



ФЕДЕРАЛЬНАЯ СЛУЖБА
ГОСУДАРСТВЕННОЙ СТАТИСТИКИ

Оперативные данные по строительству и вводу в эксплуатацию зданий и сооружений в Брянской области



Январь - октябрь 2021 года



ФЕДЕРАЛЬНАЯ СЛУЖБА
ГОСУДАРСТВЕННОЙ
СТАТИСТИКИ

Оперативные данные по строительству и вводу в эксплуатацию зданий и сооружений

Брянская область
Январь-октябрь 2021г.

- 01** Методические пояснения
- 02** Объем работ, выполненных по виду экономической деятельности «Строительство»
- 03** Жилищное строительство
- 04** Введено общей площади жилых помещений
- 05** Введено зданий нежилого назначения



01 Объём выполненных работ по виду деятельности «Строительство»



Объём выполненных работ по виду деятельности "Строительство" - работы, выполненные организациями собственными силами по виду деятельности "Строительство" на основании договоров и (или) контрактов, заключаемых с заказчиками. В стоимость этих работ включаются работы по строительству новых объектов, капитальному и текущему ремонту, реконструкции, модернизации жилых и нежилых зданий и инженерных сооружений.

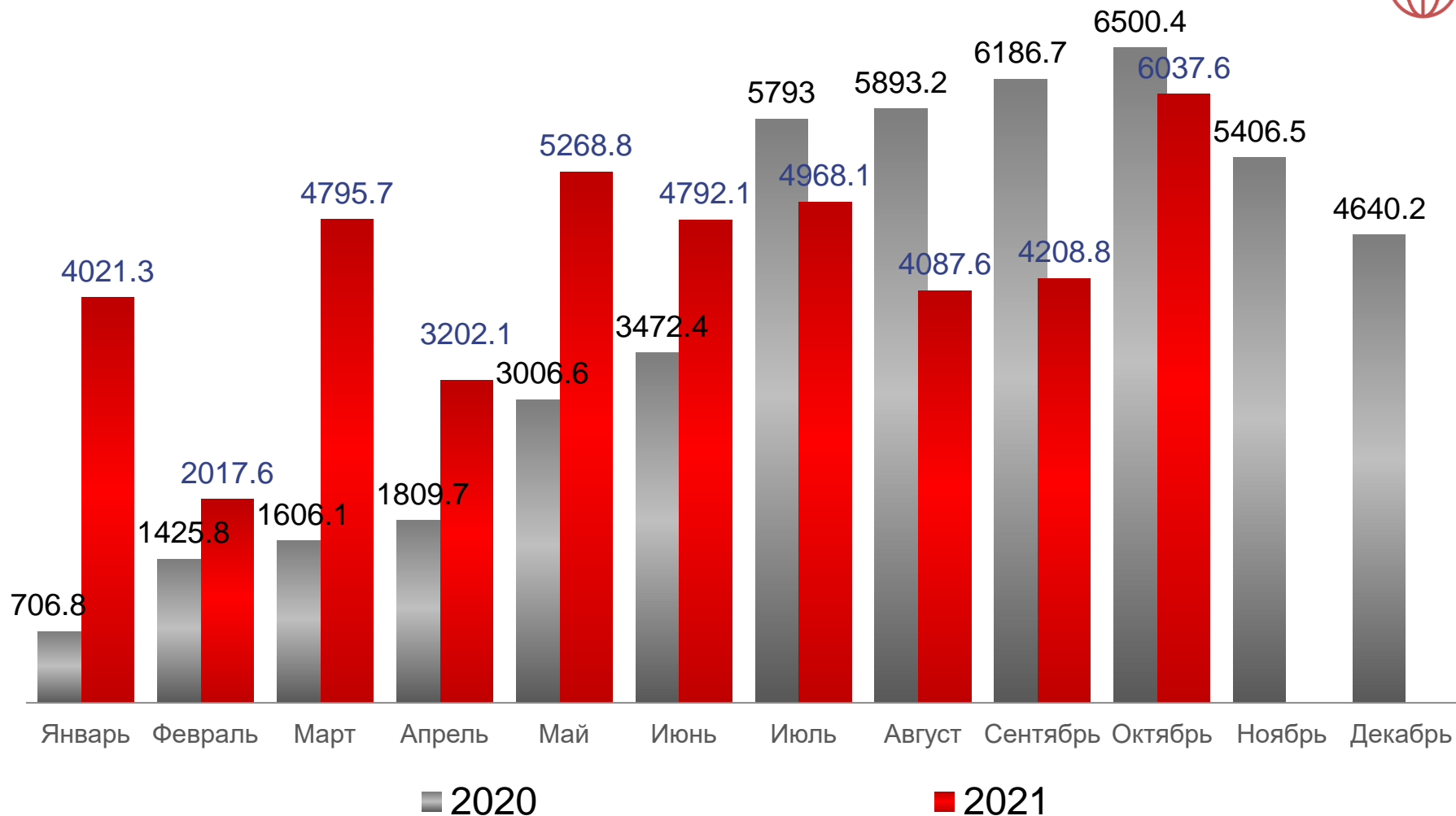
Общая площадь жилых помещений



Общая площадь жилых помещений во введенных в эксплуатацию жилых и нежилых зданиях, жилых домах определяется как сумма площадей всех частей жилых помещений, включая площадь помещений вспомогательного использования, предназначенных для удовлетворения гражданами бытовых и иных нужд, связанных с их проживанием в жилом помещении, площадей лоджий, балконов, веранд, террас, подсчитываемых с соответствующими понижающими коэффициентами, а также жилых и подсобных помещений в построенных населением индивидуальных жилых домах. К помещениям вспомогательного использования относятся кухни, передние, холлы, внутриквартирные коридоры, ванны или душевые, кладовые или хозяйственные встроенные шкафы. В домах-интернатах для престарелых и инвалидов, ветеранов, специальных домах для одиноких престарелых, детских домах к подсобным помещениям относятся столовые, буфеты, клубы, читальни, спортивные залы, приемные пункты бытового обслуживания и медицинского обслуживания.

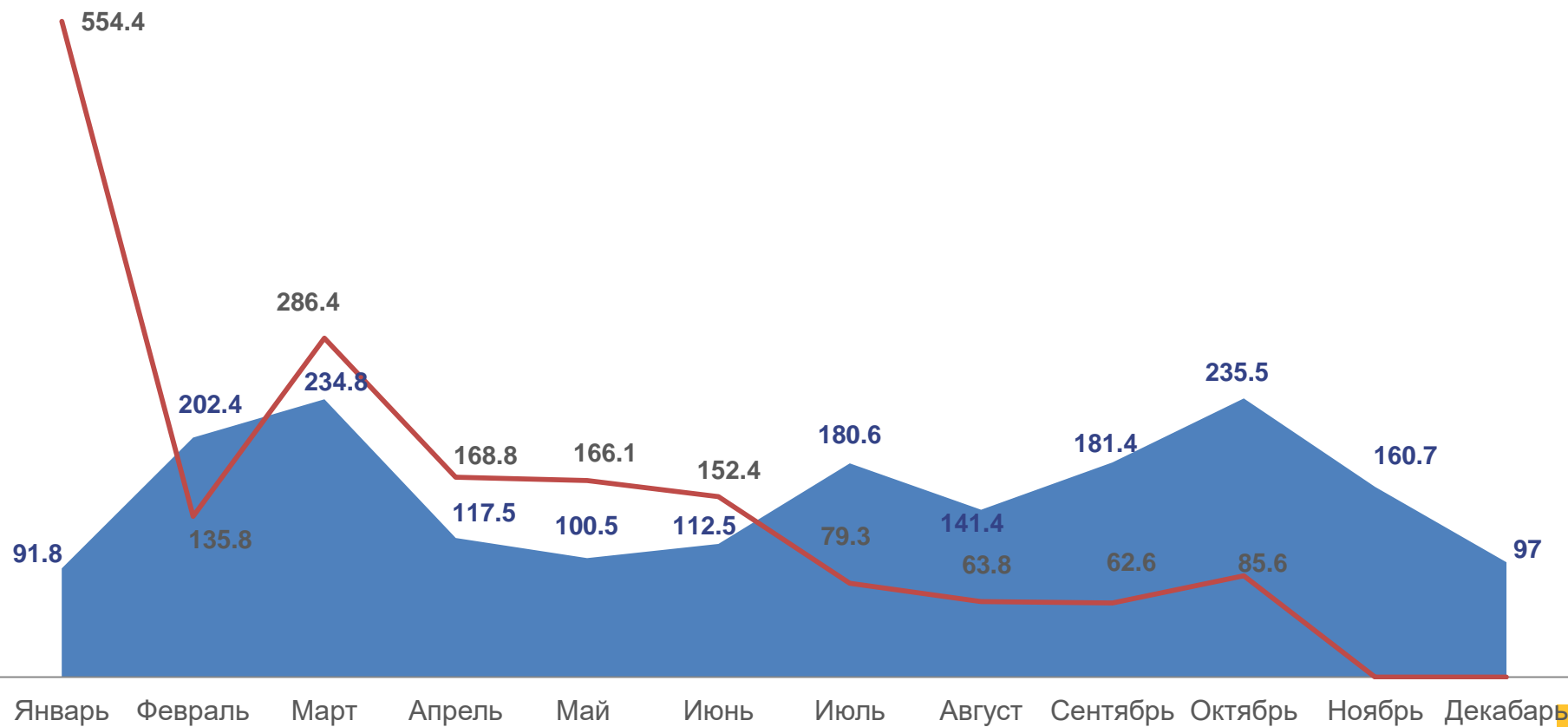
02 Объём работ, выполненных по виду экономической деятельности «Строительство»,

млн. рублей





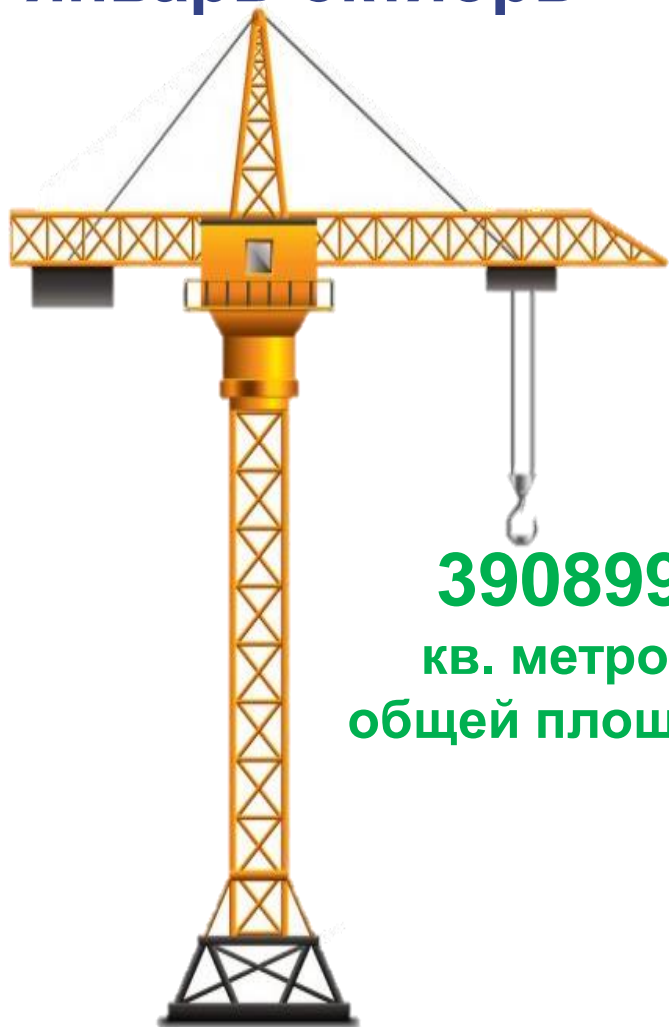
Динамика объёма работ по виду деятельности «Строительство», в % к соответствующему периоду предыдущего года



■ 2020 — 2021



03 Жилищное строительство в Брянской области январь-октябрь




390899

кв. метров
общей площади

КВАРТИР

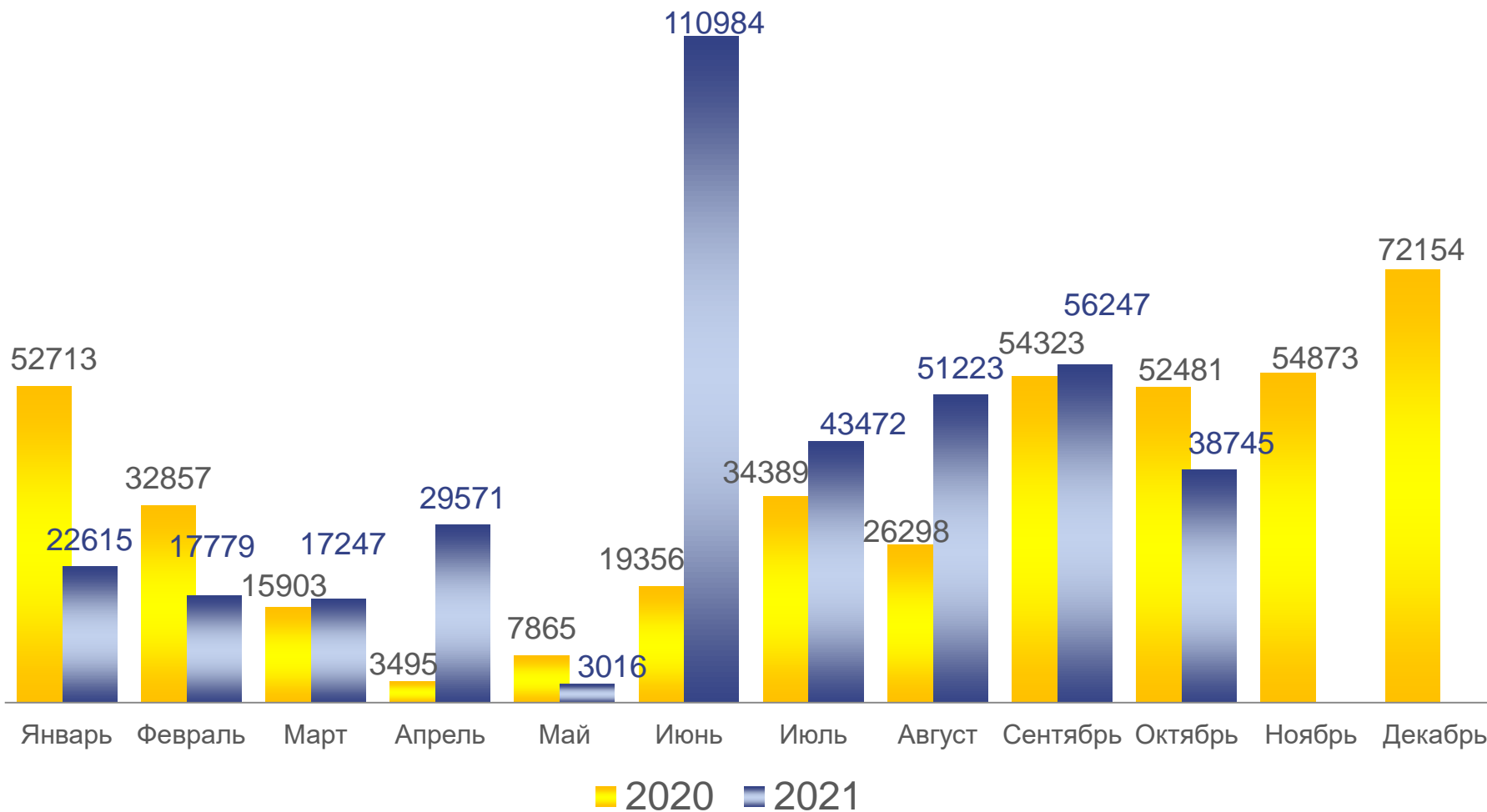
4736



Средний размер квартиры
82,5 кв. метра

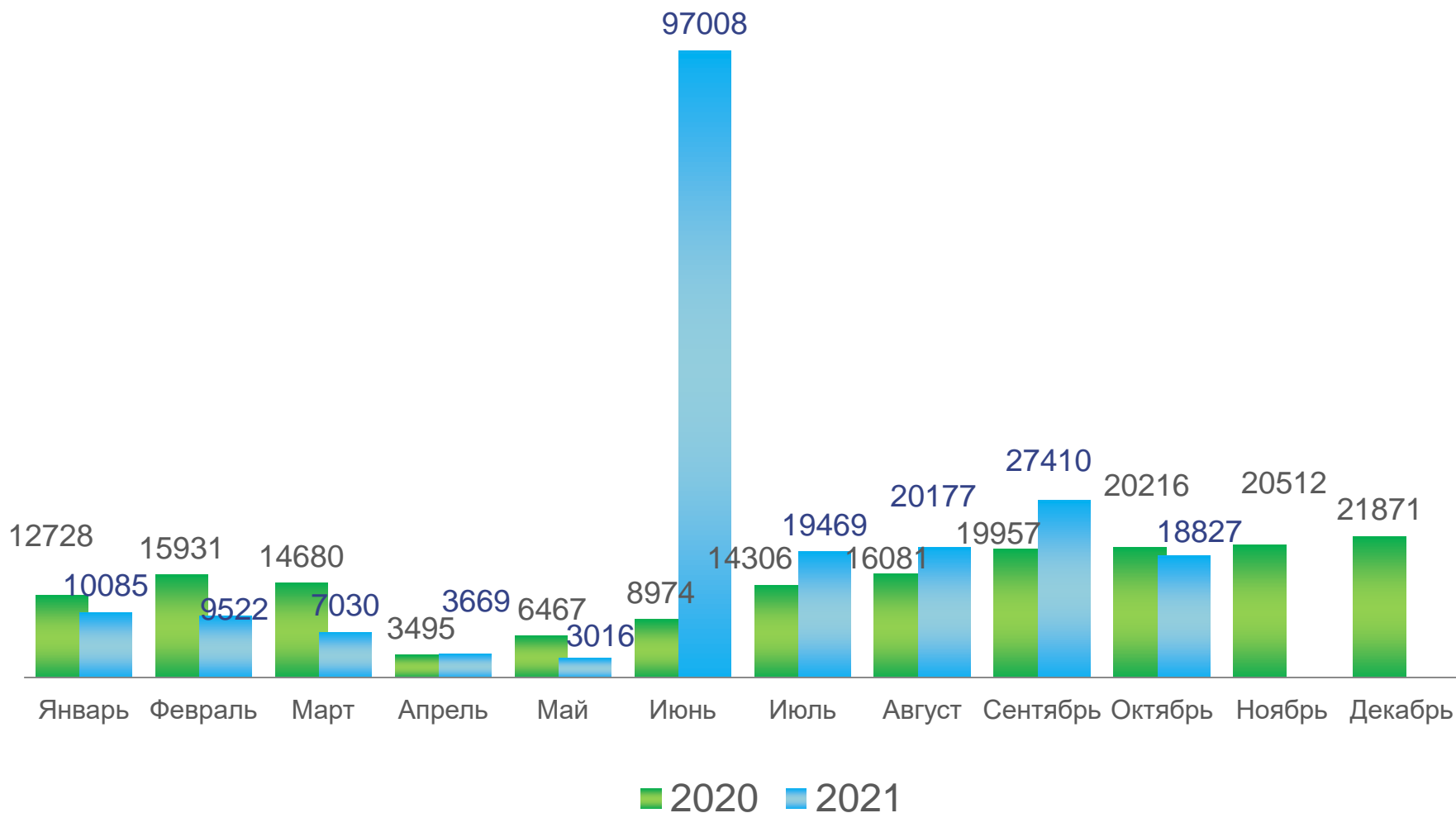


04 Введено общей площади жилых помещений, кв. метров



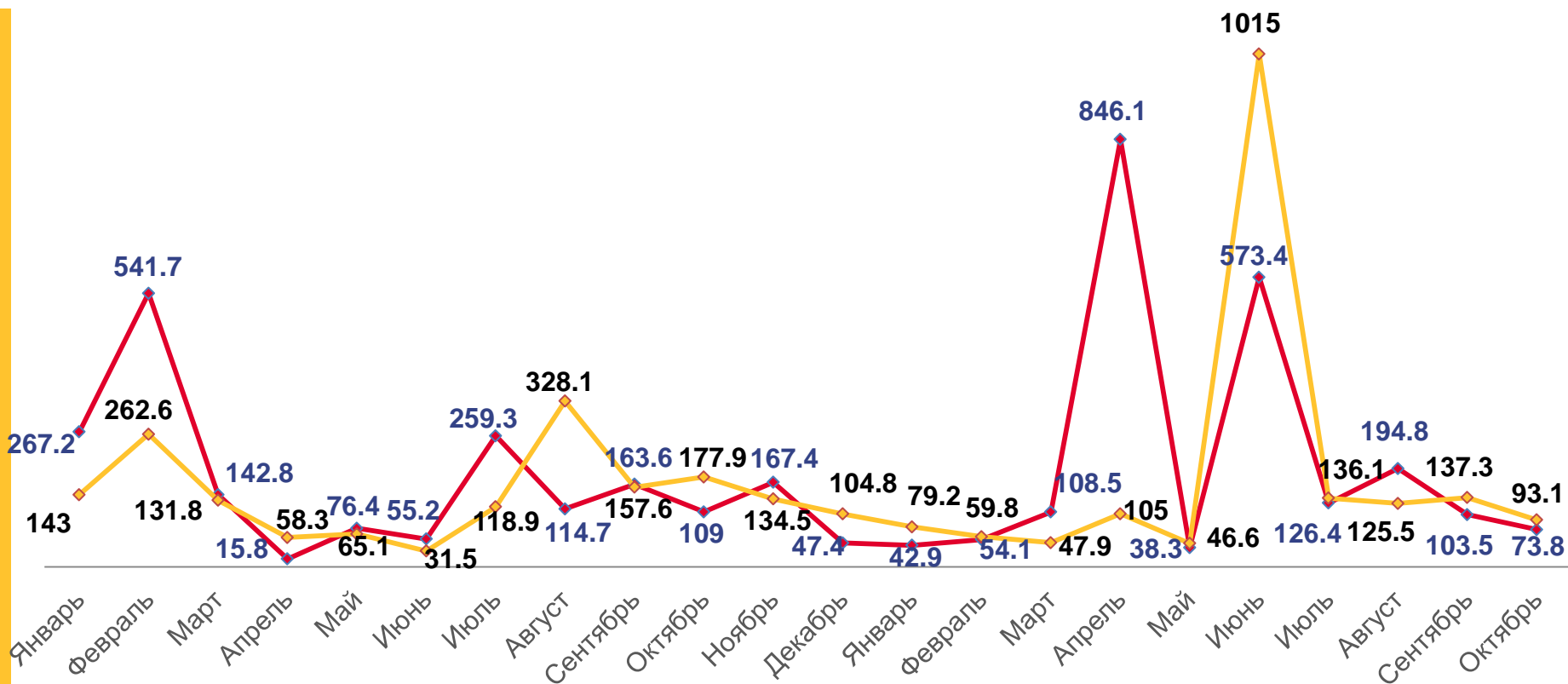


Индивидуальное жилищное строительство, кв. метров



Динамика ввода жилья,

в % к соответствующему периоду предыдущего года



— Введено общей площади жилых помещений

— Индивидуальное жилищное строительство

2020 год

2021 год

Январь – октябрь 2021г.

ВВЕДЕНО ЖИЛЫХ ДОМОВ
КВ. МЕТРОВ ОБЩЕЙ ПЛОЩАДИ

КОЛИЧЕСТВО КВАРТИР
ЕДИНИЦ



216213

1702

Индивидуальный застройщик

55,3% от общего итога



174686

3034

Организации – застройщики

44,7% от общего итога



05 Введено зданий нежилого назначения, в % к итогу

